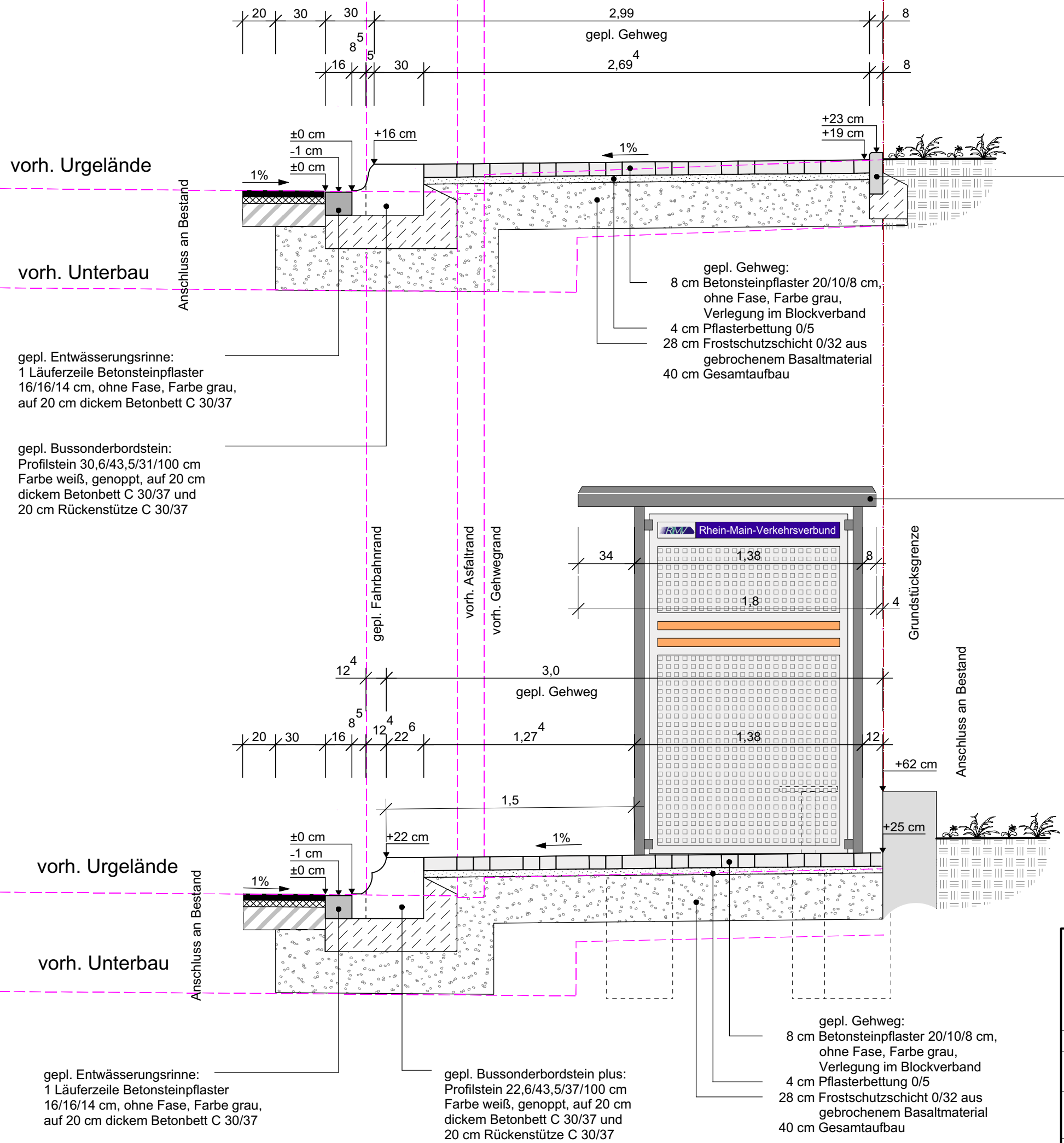


V:\Magistral\Dez3\1611612\ÖPNV\Angebotskonzept Ist-Zustand\Infrastruktur Haltestellen\Einzelhalterstellen\Feuerwache 205_a_e_077_a_e\Antrag 2018-06-01\10_BA_Feuerwache 205_a_e_077_a_e_2018-



gepl. Tiefbordstein 8/25/100 cm, einseitig gefast, Farbe grau, auf 15 cm dickem Betonbett C 30/37 und 15 cm Rückenstütze C 30/37

077 e

vorh. Wartehalle Modell "K4" (Variante Fa. Ströer), (l=3,87/4,25 m, b=1,38/1,80 m, h = 2,20/2,32 m), mit 3 Einzelsitzen, Fahrplanaushang und Beleuchtung versetzen, 3 Einzelsitze zusätzlich, Stromanschluss an Leuchte herstellen, in Farbe anthrazit umfärben



gepl. Entwässerungsrinne:
1 Läuferzeile Betonsteinpflaster 16/16/14 cm, ohne Fase, Farbe grau, auf 20 cm dickem Betonbett C 30/37

gepl. Bussonderbordstein:
Profilstein 30,6/43,5/31/100 cm Farbe weiß, genoppt, auf 20 cm dickem Betonbett C 30/37 und 20 cm Rückenstütze C 30/37

gepl. Entwässerungsrinne:
1 Läuferzeile Betonsteinpflaster 16/16/14 cm, ohne Fase, Farbe grau, auf 20 cm dickem Betonbett C 30/37

gepl. Bussonderbordstein plus:
Profilstein 22,6/43,5/37/100 cm Farbe weiß, genoppt, auf 20 cm dickem Betonbett C 30/37 und 20 cm Rückenstütze C 30/37

gepl. Gehweg:
8 cm Betonsteinpflaster 20/10/8 cm, ohne Fase, Farbe grau, Verlegung im Blockverband
4 cm Pflasterbettung 0/5
28 cm Frostschuttschicht 0/32 aus gebrochenem Basaltmaterial
40 cm Gesamtaufbau

Planung: ÖPNV Bushaltestellen 10.BA Haltestelle „Feuerwache“ (Nr. 205 a, e, 077 a, e) (in Neuenberger Straße)			 FULDA UNSERE STADT		
Schlossstraße 1 36037 Fulda Tel.: 06 61/102 16 34 Fax: 06 61/102 26 34 e-mail: martin.thaler@fulda.de			 STADT FULDA STADTPLANUNGSAMT ABT. VERKEHRSPLANUNG		
Bezeichnung: Ausbauquerschnitt 077 e			Maßstab: 1:25	Blatt-Nr.: 03-4	
Vermessung: WebKis 2018-02-12	Zeichnung: OT Bearbeitung: Th 2018-06-01	Zur Bauausführung freigegeben:	Planungsphase: Entwurf		
Index aktuell:		Datum der Änderung:	Art der Änderung: siehe Änderungsverzeichnis		