



## Merkblatt Handsteuereinrichtungen

**Ausgabe:** 01.2022

**Herausgeber:** Feuerwehr der Stadt Fulda  
37.22 Vorbeugender Brand- und Gefahrenschutz

## **Impressum**

---

### **Herausgeber**






Magistrat der Stadt Fulda  
Amt für Brand-, Zivilschutz und Rettungsdienst  
37.22 Vorbeugender Brand- und Gefahrenschutz






Abbildungen: © Feuerwehr der Stadt Fulda

### **Kontakt**

Amt für Brand-, Zivilschutz und Rettungsdienst  
37.22 Vorbeugender Brand- und Gefahrenschutz  
An St. Florian 4  
36041 Fulda

Telefon: 0661/102 3722  
Fax: 0661/102 3748  
E-Mail: [vorbeugender-brandschutz@fulda.de](mailto:vorbeugender-brandschutz@fulda.de)  
Internet: [www.feuerwehr-fulda.de](http://www.feuerwehr-fulda.de)

Gehäuse	Zweck, Beschriftung	Farbe	Quelle
	<p><b>Handfeuermelder</b> Verwendung <u>ausschließlich</u> für Handfeuermelder mit Aufschaltung zur Feuerwehr.</p> <ul style="list-style-type: none"> <li>Beschriftung: „<i>Feuerwehr</i>“</li> </ul>	<b>RAL 3001</b> (signalrot)	EN 54-11 ISO 3864 DIN 4844-1
	<p><b>Handauslöseeinrichtung für Feststellanlagen von Brandschutzabschlüssen</b></p>	<b>RAL 3001</b> (signalrot)	RtL. für Feststellanlagen 10/1988
	<p><b>Auslösestelle für Hausalarme</b> Dienen zur Aktivierung der Hausalarmanlage. Es erfolgt <u>keine</u> automatische Alarmierung der Feuerwehr.</p> <ul style="list-style-type: none"> <li>Beschriftung: „<i>Hausalarm</i>“</li> </ul>	<b>RAL 5005</b> (signalblau)	DIN 4844-1 DIN VDE V 0826-2 BHE-Richtlinie
	<p><b>Stopptaster für Löschanlagen</b></p> <ul style="list-style-type: none"> <li>Beschriftung: Angabe des Löschmittels mit Bezeichnung –Stopp. z.B.: „<i>CO<sub>2</sub>-Stopp</i>“, „<i>Schaum-Stopp</i>“</li> </ul>	<b>RAL 5015</b> (himmelblau)	DIN EN 12094-3 VdS 2496
	<p><b>Handsteuereinrichtung für Rauch- und Wärmeabzüge, Rauchschutz-Druckanlagen und Entrauchungseinrichtungen</b></p> <ul style="list-style-type: none"> <li>Beschriftung: Angabe zur Entrauchungseinrichtung. z.B. „<i>Rauchabzug</i>“</li> </ul>	<b>RAL 2011</b> (tieforange)	VdS 2592

<p>Lüftung Aus</p> 	<p><b>Handsteuereinrichtung für Sonderzwecke, Abschaltung Technischer Anlagen (z.B. Lüftung)</b></p> <ul style="list-style-type: none"> <li>Beschriftung: Angabe zum Zweck / der Technischen Anlage. z.B. „<i>Lüftung Aus</i>“</li> </ul>	<p><b>RAL 7035</b> (lichtgrau)</p>	<p>-</p>
<p>Handauslösung CO<sub>2</sub>-Löschanlage</p> 	<p><b>Handauslösung für Gaslöschanlage / Notauslösung von Druckerhöhungsanlagen</b></p> <ul style="list-style-type: none"> <li>Beschriftung: Handauslösung Feuerlöschanlage z.B. „<i>Handauslösung CO<sub>2</sub>-Löschanlage</i>“</li> </ul>	<p><b>RAL 1021</b> (rapsgelb)</p>	<p>DIN EN 12094-3 VdS 2496 DIN 14462</p>
<p>Brandfallsteuerung Aufzugsanlage</p> 	<p><b>Brandfallsteuerung für Aufzugsanlagen</b></p> <ul style="list-style-type: none"> <li>Beschriftung: „<i>Brandfallsteuerung Aufzugsanlage</i>“</li> </ul>	<p><b>RAL 1004</b> (goldgelb)</p>	<p>DIN EN 81-73 VDI 6017</p>
<p>Nachfluten CO<sub>2</sub></p> 	<p><b>Handauslösung für die Nachflutung von Gaslöschanlagen</b></p> <ul style="list-style-type: none"> <li>Beschriftung: Nachfluten, ggf. mit Bezeichnung des Löschmittels. z.B. „<i>Nachfluten CO<sub>2</sub></i>“</li> </ul>	<p><b>RAL 6002</b> (laubgrün)</p>	<p>VdS 2496</p>
<p>Türentriegelung</p> 	<p><b>Handauslösung für elektrische Verriegelungssysteme für Flucht- und Rettungswege</b></p> <ul style="list-style-type: none"> <li>Beschriftung: z.B. „<i>Türentriegelung</i>“</li> </ul>	<p><b>RAL 6032</b> (signalgrün)</p>	<p>EltVR 05/1999</p>

Im Freitextfeld sind immer Hinweise auf die Anlage zu geben. Kommen mehrere Melder gleicher Bauart nebeneinander vor, ist der jeweils zutreffende Wirkungsbereich zu ergänzen.