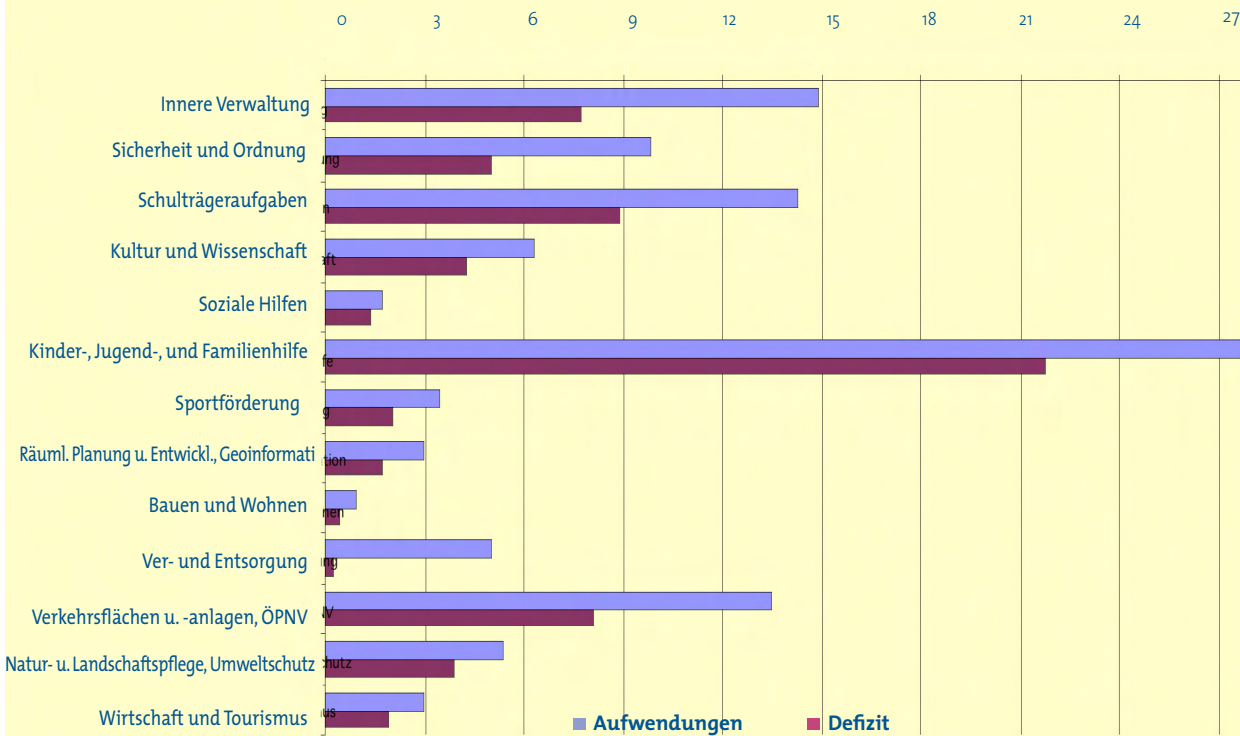



Aufwendungen / Defizite 2012 der Produktbereiche (in Mio. EUR)



Zahlen und Fakten Haushaltsplan 2012

**Investitionen und Finanzierungstätigkeit im
Finanzhaushalt**

Auszahlungen nach Arten **43.496.850 EUR**



Investitionsschwerpunkte:

- Erschließung in den Entwicklungsgebieten Münsterfeld, Projekt Fulda Galerie, Stadtumbau West – Südl. Innenstadt u. Aktive Kernbereiche 8,43 Mio. EUR
- Straßenbau incl. Erneuerung / Ergänzung Straßenbeleuchtung 10,54 Mio. EUR
- Schulbau 2,80 Mio. EUR
- Erwerb von Finanzanlagevermögen 4,29 Mio. EUR (davon ÖPNV 2,7 Mio EUR, Bäder 880.000 EUR)
- Grunderwerbe 4,06 Mio. EUR
- Beschaffung beweglicher Sachen des Anlagevermögens einschließlich geringwertige Wirtschaftsgüter 3,09 Mio. EUR
- Gewährung Invest. zuschüsse an Dritte 1,12 Mio. EUR

Informationen:
Stadtkämmerei
Telefon: 0661 102-1202
E-Mail: kaemmerei@fulda.de

Magistrat der Stadt Fulda
Magistratspressestelle
Schlossstraße 1 • 36037 Fulda

WWW.FULDA.DE

AUSGEWÄHLTE KENNZAHLEN

Einwohner **64.349** (Stand: 31.12.2010)

Realsteuern

	Hebesätze	Fallzahlen	Aufkommen
Grundsteuer A	220 %	1.200	75.000 EUR
Grundsteuer B	330 %	17.800	9,0 Mio. EUR
Gewerbesteuer	380 %	6.000 *)	38,0 Mio. EUR

*) davon 1.200 Zahler insgesamt, 90 über 50.000 EUR

Gebühren und Tarife

Kindergartengebühr 115 EUR
(1 Kind ganztags / Monat)

Musikschulgebühr 21,50 EUR
(Kind im Gruppenunterricht / 12 Teiln. / Monat)

Theatergebühr 14 EUR
(Erwachsener, Einzelkarte, günstigste Kategorie)

Friedhofsgebühr 1.653 EUR
(Erdbestattung Erwachsener und Grabrecht für 25 Jahre)

Wasser (cbm) 1,90 EUR

Abwasser (cbm) 2,60 EUR

Sonstige Finanzdaten

Steuerkraft / Einwohner (nach Umlagen) 1.029 EUR

Finanzkraft / Einwohner (nach Umlagen) 1.014 EUR

Schulden / Einwohner (01.01.2012) 1.855 EUR

Rücklagen aus Überschüssen des ordentlichen Ergebnisses (01.01.2012) 43,7 Mio. EUR

DIE WICHTIGSTEN DATEN DES HAUSHALTS 2012

Die Stadt Fulda bildet auf der Ebene von 15 verbindlich vorgeschriebenen Produktbereichen jeweils einen Teilergebnis- und Teilfinanzhaushalt ab. Zusätzlich werden Teilergebnishaushalte, Investitionen und Finanzierungstätigkeiten auf der Ebene von 106 Produkten ausgewiesen. Die Teilergebnis- und Teilfinanzhaushalte der Produktbereiche bilden jeweils ein Budget im Sinne eines Deckungskreises.

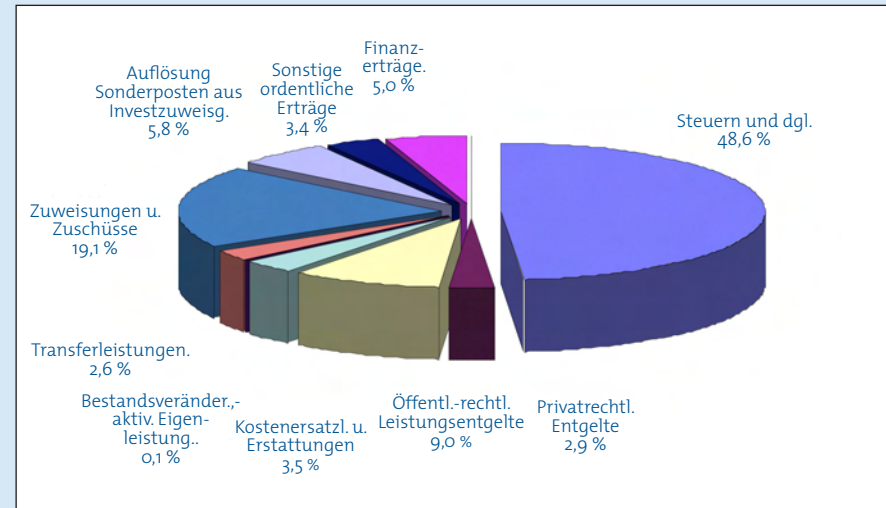
Für jedes Produkt wird ein Produktblatt mit Beschreibung der Verwaltungsleistungen, Auftragsgrundlage, Zielgruppe, Ziele und Kennzahlen erstellt.

Erträge Gesamtergebnishaushalt

147.668.100 EUR

davon

Ordentliche Erträge	140.301.550 EUR
Finanzerträge	7.323.550 EUR
Außerordentliche Erträge	43.000 EUR



Aufwendungen Gesamtergebnishaushalt

147.668.100 EUR

davon

Ordentliche Aufwendungen	142.927.650 EUR
Zinsen und Finanz- aufwendungen	4.720.450 EUR
Außerordentliche Aufwendungen	20.000 EUR

