

Statistischer Bericht 2004



Statistischer Bericht

2004

Geographische Angaben

Fläche	4
Länge der Stadtgrenze	4
Länge des Straßennetzes	4

Witterung

Witterungsverhältnisse	5
------------------------	---

Bevölkerung

Bevölkerung	6
Bevölkerung in den Stadtteilen	6
Bevölkerungspyramide	7
Altersstruktur	8
Eheschließungen	8
Geburten	8
Sterbefälle	9

Garten- und Grünflächenwesen

Grünflächen	9
Waldflächen	9
Kinderspielplätze	9
Naturschutzgebiete	9

Friedhofswesen

Bestattungen, Grabrechte, Grabdenkmale	10
--	----

Wirtschaft

Versicherungspflichtig beschäftigte Arbeitnehmer	11
Arbeitsmarkt	11
Gewerbeanzeigen	12
Verbraucherpreisindex	12

Versorgung und -entsorgung

Elektrizitätsversorgung	13
Gasversorgung	13
Wasserversorgung	13
Bäder	14
Straßenbeleuchtung	14
Stadtreinigung und Müllabfuhr	14

Tourismus

Bettenangebot	15
Übernachtungen	15
Museen	15

Verkehr

Kraftfahrzeuge	16
Omnibusverkehr	16

Gesundheitswesen	
Städtisches Klinikum	17
Herz-Jesu-Krankenhaus	17
Sozialwesen	
Laufende Sozialhilfe	18
Altenheime	19
Städt. Übernachtungsheim	19
Obdachlosenangelegenheiten	19
Wohnungsangelegenheiten	19
Wohngeld	19
Öffentliche Jugendhilfe	20
Kindergärten	20
Kinderhorte	20
Bau- und Wohnungswesen	
Bauanträge und Bauvoranfragen	21
Baugenehmigungen	21
Baufertigstellungen	21
Bestand an Wohngebäuden, Wohnungen und Wohnräumen	22
Öffentliche Sicherheit	
Einsätze der Feuerwehr Fulda	24
Kultur	
Theater	24
Freizeit	
Sport	25
Bildung	
allgemeinbildende Schulen	26
berufliche Schulen	26
Fachhochschule Fulda	27
Theologische Fakultät Fulda	27
Volkshochschule Fulda	28
Finanzen	
Einnahmen	29
Ausgaben	29
Wahlen	
Wahl zum Hessischen Landtag 2003	30
Oberbürgermeisterdirektwahl 2003	30
Wahl zum Europäischen Parlament 2004	30

Geografische Angaben

Fulda liegt auf 50 Grad 33 min. 10 sec. nördlicher Breite und 9 Grad 40 min. 39 sec. östlicher Länge von Greenwich (Obelisk, Unterm Heilig Kreuz).

Der Unterschied der mitteleuropäischen Zeit gegenüber der Ortszeit beträgt +21,20387 Minuten.

Die Fläche des Stadtgebietes umfaßt	10.404 ha
davon Gebäude- und Freifläche	1.768 ha
Erholungsfläche	312 ha
Verkehrsfläche	945 ha
Landwirtschaftsfläche	4.723 ha
Waldfläche	2.480 ha
Wasserfläche	101 ha
sonstige Fläche	75 ha

Länge der Stadtgrenze	71,7 km
Größte Ost-West-Ausdehnung	11,7 km
Größte Nord-Süd-Ausdehnung	14,5 km

Höchster Punkt im Stadtgebiet	435,3 m ü.NN
Niedrigster Punkt im Stadtgebiet	229,5 m ü.NN
Höhe des Stadtzentrums	261,5 m ü.NN

Straßen

Die Länge des Straßennetzes umfaßt	319,742 km
Stadtstraßen	269,29 km
Kreisstraßen	12,692 km
Landstraßen	30,509 km
Bundesstraßen	7,251 km

Witterung

2003	Jan.	Febr.	März	April	Mai	Juni
Temperatur in Grad C (Monatsmittel)	0,0	-2,4	5,5	8,3	13,8	19,2
kältester Tag	-17,1	-14,0	-6,0	-7,5	-0,5	4,9
wärmster Tag	10,5	13,1	20,1	24,0	29,5	31,9
Monatssumme der Niederschlagshöhen	72,0	19,0	25,5	25,9	74,0	17,4
Niederschlagstage	18	8	11	11	17	9
Sommertage (max. mind. 25Grad C)	0	0	0	0	5	25
Frosttage (min. unter 0Grad C)	19	26	14	11	1	0
Eistage (max. unter 0Grad C)	10	5	0	0	0	0

Quelle: Deutscher Wetterdienst

2004	Jan.	Febr.	März	April	Mai	Juni
Temperatur in Grad C (Monatsmittel)	0,5	2,8	3,9	9,0	11,0	15,2
kältester Tag	-11,6	-9,5	-7,3	-3,3	-1,5	3,0
wärmster Tag	10,0	14,6	21,0	25,6	24,0	29,5
Monatssumme der Niederschlagshöhen	77,9	28,6	28,2	31,1	83,8	50,9
Niederschlagstage	18	15	14	13	13	17
Sommertage (max. mind. 25Grad C)	0	0	0	0	0	5
Frosttage (min. unter 0Grad C)	20	16	20	6	2	0
Eistage (max. unter 0Grad C)	6	0	1	0	0	0

Quelle: Deutscher Wetterdienst

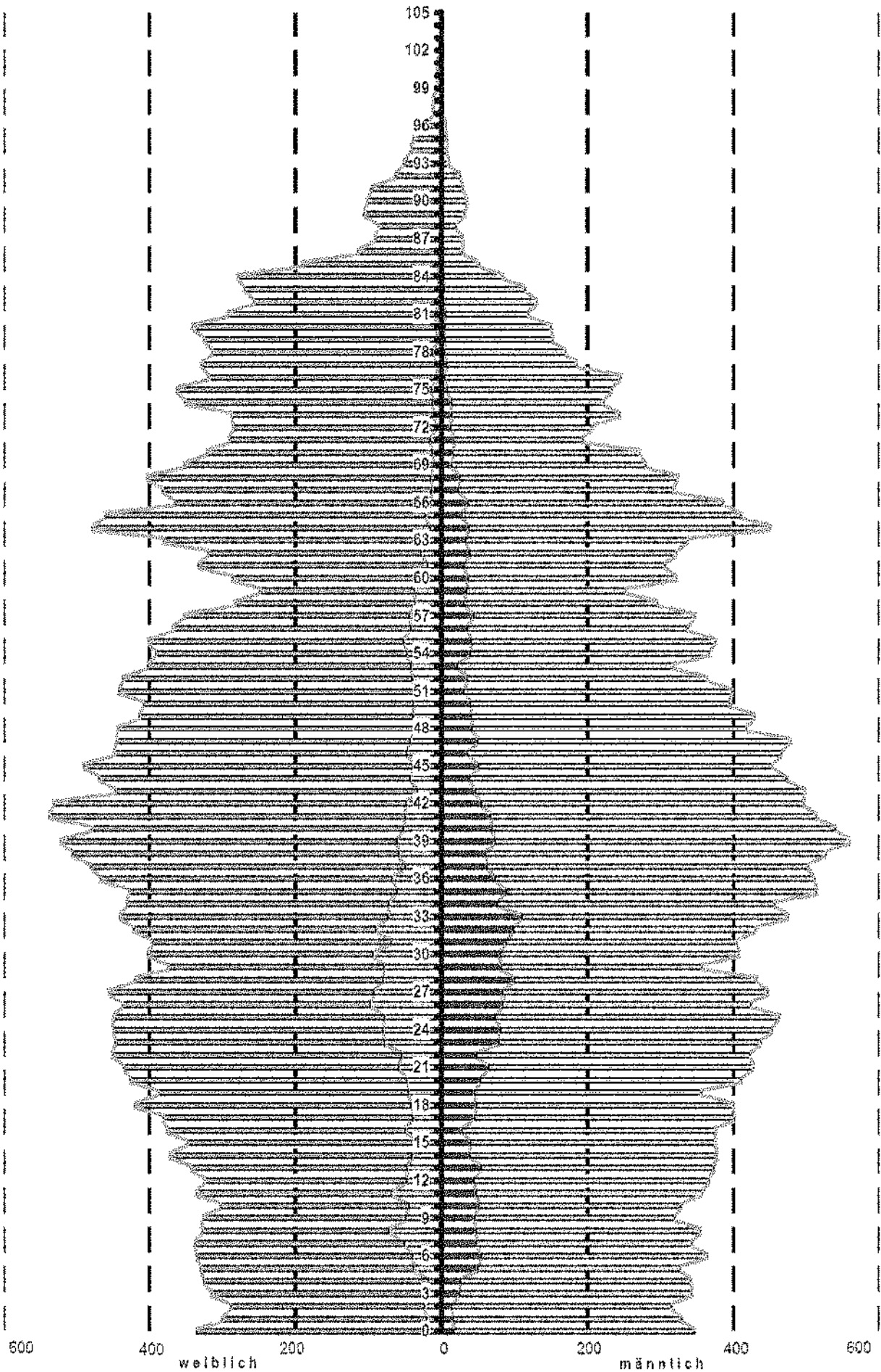
Juli	Aug.	Sept.	Okt.	Nov.	Dez.
18,7	19,9	12,0	5,8	5,6	1,2
6,6	4,0	-1,3	-8,1	-5,7	-9,6
35,1	38,7	30,4	20,0	13,5	10,5
47,3	22,2	19,2	32,3	33,0	50,4
14	6	12	19	13	15
17	25	0	0	0	0
0	0	1	14	11	21
0	0	0	0	0	1

Juli	Aug.	Sept.	Okt.	Nov.	Dez.
16,5	17,6	12,9	9,3	3,8	0,1
6,3	5,1	0,0	-1,9	-5,6	-11,5
29,5	33,0	29,0	24,0	13,0	8,7
119,9	81,2	46,4	26,7	63,6	28,3
20	17	15	13	15	12
11	16	7	0	0	0
0	0	0	2	14	20
0	0	0	0	1	5

Bevölkerung		31.12.2003	31.12.2004
Bevölkerung		63.942	64.368
	davon männlich	30.561	30.849
	weiblich	33.381	33.519
	Ausländer	7.094	7.011
Bevölkerung in den statistischen Bezirken			
	Innenstadt	6.231	6.305
	Frauenberg	2.472	2.543
	Nordend	4.122	4.161
	Ziehers-Nord	2.104	2.088
	Ostend	4.381	4.472
	Ziehers-Süd	3.742	3.741
	Südend	4.729	4.681
	Westend	3.815	3.850
	Fulda-Galerie	309	624
	Horas	1.358	1.339
	Aschenberg	9.153	9.055
	Bernhards	536	539
	Besges	112	114
	Bronnzell	1.419	1.406
	Dietershan	687	679
	Edelzell	2.441	2.440
	Gläserzell	1.163	1.157
	Haimbach	2.329	2.298
	Harmerz	1.161	1.141
	Istergiesel	420	432
	Johannesberg	798	803
	Kämmerzell	896	892
	Kohlhaus	1.169	1.174
	Lehnerz	1.664	1.648
	Lüdermünd	226	222
	Maberzell	1.743	1.764
	Malkes	164	169
	Mittelrode	334	344
	Niederrode	241	248
	Niesig	1.679	1.668
	Oberrode	501	509
	Rodges	149	150
	Sickels	987	1.007
	Zell	216	228
	Zirkenbach	491	477
Konfessionen:	Katholiken	35.548	35.318
	Protestanten	13.120	13.190
	Andersgläubige	15.274	15.860

Quelle: Fortschreibung der Stadt Fulda

Bevölkerung nach Altersjahren



Bevölkerung

Altersstruktur		2003	2004
0 bis	6 Jahre	4.582	4.597
7 bis	18 Jahre	8.540	8.570
19 bis	21 Jahre	2.442	2.443
22 bis	25 Jahre	3.441	3.573
26 bis	35 Jahre	8.608	8.555
36 bis	45 Jahre	9.974	9.999
46 bis	55 Jahre	8.026	8.239
56 bis	65 Jahre	7.002	6.893
66 bis	80 Jahre	8.486	8.616
81 bis	90 Jahre	2.402	2.435
91 Jahre	und älter	439	448

Quelle: Fortschreibung der Stadt Fulda

Eheschließungen		2003	2004
insgesamt		412	430
davon	beide Deutsche	320	341
	Ehemann Deutscher/Ehefrau Ausländerin	48	37
	Ehemann Ausländer/Ehefrau Deutsche	32	30
	beide Ausländer	12	22
davon erstmalig	beide Eheleute	296	321
	nur Ehemann	30	43
	nur Ehefrau	42	31
	keiner der Eheleute	44	35

Quelle: Fortschreibung der Stadt Fulda

Geburten		2003	2004
Lebendgeborene von ortsansässigen Müttern insgesamt		586	492
davon	Knaben	294	253
	Mädchen	292	239
nicht miteinander verheirateten Eltern insgesamt		103	125
davon	Knaben	42	65
	Mädchen	61	30
Lebendgeborene von ortsfremden Müttern insgesamt		1.384	1.113
davon	Knaben	699	565
	Mädchen	685	548
Totgeborene von ortsansässigen Müttern		3	1

Quelle: Fortschreibung der Stadt Fulda

Bevölkerung

Sterbefälle	2003	2004
Gestorbene Ortsansässige insgesamt	713	650
davon Männer	305	290
Frauen	408	360
Gestorbene nach Alter:		
unter 1 Jahr	1	0
1 bis 15 Jahre	0	0
16 bis 25 Jahre	4	4
26 bis 45 Jahre	18	16
46 bis 65 Jahre	99	92
66 bis 75 Jahre	123	101
76 und mehr Jahre	468	437
Gestorbene Ortsfremde insgesamt	673	632
davon Männer	383	331
Frauen	290	301

Quelle: Fortschreibung der Stadt Fulda

Garten- und Grünflächenwesen

Grünflächen	2003	2004
bewirtschaftete Grünflächen insgesamt	369,30	375,90
davon Grünanlagen *)	95,10	95,10
Straßengrün	73,00	73,00
Kleingärten	38,80	38,80
Schulgrün	29,90	29,90
Spielplätze	34,06	34,06
Friedhöfe	35,62	43,13
Sportflächen	32,82	31,91
Naherholung	25,00	25,00
Freiflächen an öffentlichen Einrichtungen, Bürgerhäuser, unbebaute Flächen	5,00	5,00

*) incl. 2,7 ha Wasserfläche

Waldflächen und Baumbestand	2003	2004
Gesamte Waldflächen	2.466,34	2.480,06
davon Staatsforst	1.545,00	1.613,73
Stadtwald	149,12	140,10
kreiseigener Wald	0,00	0,00
Privatwald	772,22	726,23
Baumbestand in der Innenstadt ca.	13.725	13.725
Ruhebänke	2.400	2.400

Kinderspielplätze	2003	2004
städtische	Anzahl 85	85
private (öffentlich zugänglich)	Anzahl 7	7

Naturschutzgebiete	2003	2004
Naturschutzgebiete städtische	Anzahl 5	8
Gesamtfläche städtischer NSG	177,00	177,00
Landschaftsschutzgebiete innerhalb des Stadtgebiets	Anzahl 5	5
Naturdenkmalobjekte städtische	Anzahl 91	89

Friedhofswesen

Friedhöfe	2203	2004
Anzahl	33	33
davon städtisch	24	24
privat	9	9

Bestattungen	2003	2004
auf städtischen Friedhöfen	699	694
Erbestattungen		
Personen über 5. Lebensjahr	496	504
davon Tiefbestattungen	163	163
Personen bis 5. Lebensjahr	4	1
Urnenbestattungen	199	189

Umbettungen	2003	2004
Anzahl	1	7

Grabrechte	2003	2004
Vergabe von Grabrechten	445	480
Erbestattungen		
Reihengräber	97	89
Kinderreihengräber	4	2
Wahlgräber normal tief	58	71
Tiefwahlgräber	155	172
Reihengrabgemeinschaft	5	16
Urnenbestattungen		
Urnenreihengräbern	48	42
Urnengemeinschaftsfeld	37	46
Urnenwahlgräbern	41	42

Sonderleistungen			2003	2004
Inanspruchnahme der Trauerhallen	je 30 Min.		667	661
Inanspruchnahme der Leichenhallen	Tage		2.212	1.969
Inanspruchnahme der Kühlzelle	Tage		214	143
Benutzung des Sezierraumes			8	6
Öffnen der Leichenhalle außerhalb der Dienstzeit			0	0
Erwerb eines Grabkreuzes			225	193
Träger für Sarg			348	341
Träger für Kindersarg			1	0
Träger für Urne			118	106
Notsarg			0	2
Mikrofonanlage	je 30 Min.		19	15

Aufstellung eines Grabmales	2003	2004
Genehmigungen	304	334

Wirtschaft

Versicherungspflichtig beschäftigte Arbeitnehmer	30.06.2003	30.06.2004
Arbeitnehmer insgesamt	39.901	40.086
davon Männer	21.829	21.920
Frauen	18.072	18.166
Deutsche	38.207	38.422
Ausländer	1.683	1.659
von den Arbeitnehmern gehörten zu der Wirtschaftsabteilung:		
Land- und Forstwirtschaft, Tierhaltung und Fischerei	123	124
Produzierendes Gewerbe (ohne Baugewerbe)	11.553	11.196
Baugewerbe	1.338	1.320
Handel, Gastgewerbe und Verkehr	9.674	9.818
Finanzierung, Vermietung und Unternehmensdienstleister	6.488	6.794
Öffentliche und private Dienstleister	10.725	10.834
<i>Quelle: Hessisches Statistisches Landesamt, Wiesbaden</i>		

Arbeitsmarkt im Arbeitsamtsbezirk Fulda	2003	2004
Arbeitslose im Arbeitsamtsbezirk (Ende Dezember)	7.824	8.297
davon Männer	4.197	4.662
Frauen	3.627	3.635
Gemeldete Stellen (seit Jahresbeginn)	5.231	5.244
<i>Quelle: Presseinformationen des Arbeitsamtes Fulda</i>		

Wirtschaft

Gewerbeanzeigen	2003	2004
Anmeldungen insgesamt	671	782
davon Neuerrichtungen		
Neuerscheinungen wegen Verlagerung	44	53
Neuerscheinungen ohne Verlagerung	522	641
Übernahme eines bereits bestehenden Betriebes	105	88
Abmeldungen insgesamt	572	586
davon vollständige Aufgabe	449	440
vollständige Aufgabe wegen Verlagerung	63	66
Aufgabe eines weiterhin bestehenden Betriebes	60	80
Ummeldungen insgesamt	164	148

Quelle: Hessisches Statistisches Landesamt, Wiesbaden

Verbraucherpreisindex	2003	2004
	2000 = 100	
Gesamtindex	103,9	105,4
darunter		
Wohnung, Wasser, Strom, Gas und andere Brennstoffe	105,1	106,9
Nahrungsmittel und alkoholfreie Getränke	103,9	103,8
Bekleidung und Schuhe	97,7	94,7
Verkehr	106,3	108,3
Freizeit, Unterhaltung und Kultur	100,5	99,2
Bildungswesen	110,2	111,5

Quelle: Hessisches Statistisches Landesamt, Wiesbaden

Versorgung

Elektrizitätsversorgung in 1.000 kWh	2003	2004
Abgabe innerhalb der Stadt Fulda	462.454	479.184
davon Produzierendes Gewerbe *)	234.281	238.808
Verkehr	11.496	11.780
Landwirtschaft	2.330	2.381
Handel und Gewerbe	98.053	107.025
Haushalte	88.517	90.768
Öffentliche Beleuchtung	2.829	2.882
Öffentliche Einrichtungen	24.948	25.540

*) ohne produzierendes Handwerk

Gasversorgung in 1.000 kWh	2003	2004
Fremdbezug	3.063.954	3.107.390
Lieferung an Verteiler – GVO -	1.044.635	1.066.340
Abgabe ins Stadtnetz	1.907.735	1.919.877
davon Produzierendes Gewerbe *)	1.326.908	1.418.275
Sonstiges Gewerbe	79.624	79
Haushalte	325.970	327.192
Öffentliche Einrichtungen	175.233	174.331

*) ohne produzierendes Handwerk

Wasserversorgung in 1.000 cbm	2003	2004
Gewinnung	5.239	5.034
Fremdbezug	68	57
Gesamtaufkommen	5.307	5.091
Abgabe ins Stadtnetz	3.828	3.595
davon Produzierendes Gewerbe *)	410	351
Sonstiges Gewerbe und Haushalt	2.952	2.847
Öffentliche Einrichtungen	466	397
Eigenverbrauch und Verluste	582	698

*) ohne produzierendes Handwerk

Versorgung

Bäder	2003	2004
Sportbad ROSENAU (Schwimmbecken, Mehrzweckbecken und 5-m-Sprunganlage Nichtschwimmer- und Planschbecken) Besucher	324.750	251.682
ZENTRALBAD (Schwimmhalle mit Schwimmbecken, Lehrschwimmbecken) Besucher einschl. Schulen und Vereine	77.971	76.651
Vereinsstunden	686	613
Wettkampfveranstaltungen	1	1
Sportbad ZIEHERS (Schwimmhalle mit Schwimmbecken, Nichtschwimmer- und Planschbecken) Besucher einschl. Schulen und Vereine	133.577	153.822
Vereinsstunden	1.185	1.067
Wettkampfveranstaltungen	24	26

Straßenbeleuchtung	2003	2004
Anzahl der Leuchten	7.040	7.155
davon altes Stadtgebiet	4.612	4.669
Gesamtkosten in €	1.237.788,07	1.259.716,08
davon Stromkosten in €	212.808,49	232.176,12
Gesamtkosten altes Stadtgebiet in €	845.319,66	860.319,66
davon Stromkosten in €	152.183,73	165.108,57

Entsorgung

Stadtreinigung	2003	2004
Beseitigter Müll in t	16.560	14.875
Gesammelter Bioabfall in t	755	3.570
Aufgestellte Mülltonnen im Jahresdurchschnitt		
120-l-Behälter mit wöchentlicher Leerung	1.121	598
240-l-Behälter mit wöchentlicher Leerung	2.690	1.602
120-l-Behälter mit 14tägiger Leerung	4.583	3.021
240-l-Behälter mit 14tägiger Leerung	3.931	3.682
120-l-Behälter mit 4-wöchentlicher Leerung	583	2.814
240-l-Behälter mit 4-wöchentlicher Leerung	470	2.248
Aufgestellte Biotonnen im Jahresdurchschnitt		
120-l-Behälter mit 14-tägiger Leerung	678	3.401
240-l-Behälter mit 14-tägiger Leerung	756	3.998

Entsorgung

noch Stadtreinigung	2003	2004
Aufgestellte Container		
1.100 l mit 1x wöchentlicher Leerung	788	542
1.100 l mit 2x wöchentlicher Leerung	65	35
1.100 l mit 14tägiger Leerung	139	468
1.100 l mit 4-wöchentlicher Leerung	11	47
2.500 l mit wöchentlicher Leerung	6	6
2.500 l mit 14tägiger Leerung	1	6
5.000 l mit wöchentlicher Leerung	4	2
		1
Müllsäcke	2.025	2.525

Tourismus

	2003	2004
Beherbergungsbetriebe	32	33
Bettenbestand	2.181	2.184
Angekommene Gäste	176.625	180.860
Übernachtungen	270.533	283.009
Stadtführungen	3.846	4.313
geführte Personen	63.822	70.299
Besucher der historischen Räume im Stadtschloß	50.336	53.063
Erwachsene	41.745	44.820
Jugendliche	8.591	8.243
Führungen in den historischen Räumen des Stadtschlusses	29.121	30.216

Vonderau-Museum	2003	2004
Besucher	18.920	16.158
Erwachsene	9.089	7.678
Jugendliche	9.831	8.480
Besucher Sonderausstellungen	15.103	24.482

Tourismus

Vonderau-Museum Planetarium	2003	2004
Veranstaltungen insgesamt	836	797
mit Programmankündigung	366	363
mit Terminvereinbarung (zumeist Schulklassen)	470	434
Besucher	17.462	15.991
Erwachsene	5.003	4.597
Jugendliche	12.459	11.394

Deutsches Feuerwehrmuseum e.V.	2003	2004
Einzelbesucher/Besucher mit Ermäßigung/Besuch von Mitgliedern	15.942	14.853
Familien (Hier wurden die Familien selbst und nicht die einzelnen Familienmitglieder gezählt. Pro Familie kann man von 5 Besuchern ausgehen, da sich ab dieser Personenzahl die Familien-Karte erst lohnt)	315	380
Eventgäste ca.	1.000	1.600
Besucherdepot - Tag der offenen Tür und Sonderveranstaltungen	2.700	650

Domuseum	2003	2004
Besucher	16.981	18.599
Erwachsene einzeln	6.432	6.771
Erwachsene Gruppen	5.050	6.941
Schüler einzeln	2414	1.936
Schülergruppen	3.085	2.951

Verkehr

Kraftfahrzeuge am 31. Dezember	2003	2004
Personenkraftwagen	34.705	35.045
Personenkraftwagen privat	29.554	29.826
Personenkraftwagen gewerblich	5.151	5.219
Nutzfahrzeuge	4.113	3.961
Krafträder	2.597	2.691
Kraftfahrzeuganhänger	3.197	3.258

Quelle: Kraftfahrt-Bundesamt Flensburg

Omnibusverkehr (ÜWAG) *)	2003	2004
Wagenbestand bis 11. Dezember	51	51
ab 12. Dezember	.	62
Linienlänge in km bis 11. Dezember	98,4	98,4
ab 12. Dezember	.	145,3
Gefahrene Wagenkilometer	2.681.922	2.724.471
Beförderte Personen	6.494.508	6.822.963

*) Die Linienführung wurde ab dem 12. Dezember 2004 verändert.

Gesundheitswesen

Klinikum Fulda	2003	2004
Zahl der planmäßigen Betten	911	911
Zugang an Kranken	34.768	34.995
Abgang	34.691	34.998
durchschnittliche Bettenausnutzung in %	85,15	86,55
Tag mit der höchsten Belegung - Anzahl	863	879
Tag mit der niedrigsten Belegung - Anzahl	477	476
Zahl der Pflgetage	281.179	286.595
darunter für Ortsfremde	208.695	217.428
Säuglingsstation		
Zahl der planmäßigen Betten	40	40
Zugang	1.403	1.488
Abgang	1.401	1.504
durchschnittliche Bettenausnutzung in %	35,09	43,44
Zahl der Pflgetage	5.123	6.359
darunter für Ortsfremde	3.709	4.510

Herz-Jesu-Krankenhaus	2003	2004
Zahl der planmäßigen Betten	255	204
Zugang an Kranken	7.336	6.917
Abgang	7.371	6.910
durchschnittliche Bettenausnutzung in %	69	78
Tag mit der höchsten Belegung - Anzahl	236	190
Tag mit der niedrigsten Belegung - Anzahl	103	125
Zahl der Pflgetage	64.107	57.882
darunter für Ortsfremde	35.673	33.074
Säuglingsstation		
Zugang	522	386
Abgang	523	386
Zahl der Pflgetage	2.397	1.587
darunter für Ortsfremde	1.509	948

Sozialwesen

Laufende Sozialhilfe außerhalb von Anstalten Hilfeart (Personen)	2003	2004
Maschinell erfaßte laufende Fälle "Hilfe zum Lebensunterhalt nach dem BSHG"	3.701	3.728

Personenauswertung (Personen)	2003	2004
Haushaltvorstand	1.342	1.343
Alleinstehende/r	271	262
Ehegatte oder Haushaltsangehörige/r in eheähnlicher Gemeinschaft	546	562
davon Paare ohne Kinder	190	185
Minderjährige oder unverheiratete Kinder im elterlichen Haushalt	1.345	1.355
Sonstige Personen (u.a. volljährige Haushaltsangehörige)	197	206

Personengruppen (Personen)	2003	2004
0 - 6 Jahre	573	595
7 - 13 Jahre	489	480
14 - 17 Jahre	289	283
18 - 64 Jahre	2.228	2.259
65 und mehr Jahre	122	111

Staatsangehörigkeit (Personen)	2003	2004
Deutsche/r	2.827	2.860
Ausländer/innen	874	868

Laufende Hilfe in Anstalten (Fallzahlen)	2003	2004
Fälle per 31. Dezember	215	239
davon in Altenheimen	187	202
Kriegsopferfürsorge	28	37

Sozialwesen

Altenheime	2003	2004
Altenheime	10	9
Zahl der Plätze	961	856

Städtisches Übernachtungsheim	2003	2004
Übernachtungen Männer	544	462
Frauen	71	84

Obdachlosenangelegenheiten Fallzahlen zum 31.12.	2003	2004
Parteien	93	87
Personen	209	183
davon Fremdunterbringung		
Parteien	40	39
Personen	137	121

Wohnungsangelegenheiten	2003	2004
öffentlich geförderte Wohneinheiten zum 31.12.	3.590	3.418
Wohnungsvergaben	181	256
Wohnungssuchende zum 31.12.		
Parteien	543	413
Personen	1.285	873
Wohnungssuchende zum 31.12. aus dem Stadtgebiet		
Parteien	395	306
Personen	966	666

Wohngeld	2003	2004
Fallzahlen (Berechnungen) zum 31.12. tabellarisch	5.051	5.121
davon Mietzuschuß	4.865	4.927
Lastenzuschuß	186	194
Gesamtzuschuß in €	5.859.118	6.289.431
davon Mietzuschuß pauschaliert	2.353.165	2.301.365
Mietzuschuß tabellarisch	3.338.224	3.818.857
Lastenzuschuß	167.729	169.209

Sozialwesen

Öffentliche Jugendhilfe (Zahl der Fälle)	2003	2004
Beratung in Fragen der Partnerschaften, Trennung und Scheidung (§ 17 KJHG)	102	98
Beratung und Unterstützung bei der Ausübung der Personensorge (§ 18 KJHG)	151	141
Gemeinsame Wohnformen für Mütter/Väter und Kinder (§ 19 KJHG)	1	0
Betreuung und Versorgung des Kindes in Notsituationen (§ 20 KJHG)	6	4
Tagespflege	87	88
Hilfe zur Erziehung gemäß § 27 KJHG in Verbindung mit		
§ 30 Erziehungsbeistand, Betreuungshelfer	39	37
§ 31 Sozialpädagogische Familienhilfe	37	45
§ 32 Tagesgruppe	22	27
§ 33 Vollzeitpflege	69	68
§ 34 Heimerziehung, sonstige betreute Wohnformen	48	54
Sonstige	10	11
Eingliederungshilfe für seelisch behinderte Kinder und Jugendliche	61	55
Hilfe für junge Volljährige, Nachbetreuung (§ 41 KJHG)	23	21
Inobhutnahme von Kindern und Jugendlichen (§ 42 KJHG)	38	34
Laufende Pflegeverhältnisse	36	38
Mitwirkung in Verfahren vor den Vormundschafts- und Familiengerichten (§ 50 KJHG)	129	231
Mitwirkung in Verfahren nach dem Jugendgerichtsgesetz (§ 52 KJHG)	334	303
Täter-Opfer-Ausgleich	16	14
Beistandschaften	315	309
Amtsvormundschaften	13	8
Sorgeerklärungen	72	82
Vaterschaftsfeststellungen	122	130
Mitwirkung im Adoptionsverfahren	5	8
Leistungen nach dem Unterhaltsvorschußgesetz (UVG)	505	515
Schulsozialarbeit (geförderte Kinder)	437	484

Kindergärten (3 - 6 Jahre)	2003	2004
insgesamt	29	30
davon städtisch	11	12
freie Träger	18	18
Kindergartenplätze	2.065	2.113
davon städtische	840	873
freie Träger	1.225	1.240

Kinderkrippen/Krabbelstuben (1/2 - 3 Jahre)	2003	2004
freie Träger	3	4
Krippen-/Krabbelstubenplätze freie Träger	54	66

Kinderhorte (6 - 14 Jahre)	2003	2004
insgesamt	2	2
davon städtisch	1	1
freie Träger	1	1
Hortplätze	60	60
davon städtische	20	20
freie Träger	40	40

Altersgemischte Einrichtungen	2003	2004
freie Träger	1	1
Plätze	18	18

Bauwesen

Bauanträge und Bauvoranfragen	2003	2004
Eingereichte Bauanträge (§§ 57 + 58 HBO)	388	378
Eingereichte Bauvoranfragen	29	32
Eingereichte Baugesuche (§ 55 HBO - Baugenehmigungsfrei)	75	53
Eingereichte Baugesuche (§ 56 HBO - Genehmigungsfreistellung)	68	63
Sonstige	53	43

Erteilte Baugenehmigungen	2003	2004
insgesamt	376	397
davon		
Wohngebäude	97	98
Wohnhauserweiterungen	84	57
Nichtwohngebäude	62	65
Werbungsgenehmigungen	32	48
Sonstige (z.B. Garagen, Nachträge, Abbrüche, etc.)	101	129
Nutzfläche der Nichtwohngebäude in m ²	75.070	36.060
Wohnungen	213	273
davon in		
Wohngebäuden	194	195
Nichtwohngebäuden	19	78

Baufertigstellungen	2003	2004
Wohngebäude	128	152
davon mit		
1 Wohnung	84	103
2 Wohnungen	27	40
3 Wohnungen	4	3
4 Wohnungen	3	2
5 Wohnungen	2	0
6 Wohnungen	1	0
7 Wohnungen	0	1
8 Wohnungen	4	0
9 Wohnungen	0	0
10 Wohnungen	3	0
12 Wohnungen	.	1
39 Wohnungen	.	1
58 Wohnungen	.	1
Nichtwohngebäude	29	
Nutzfläche der Nichtwohngebäude in m ²	36.391	77.869

Bauwesen

Baufertigstellungen	2003	2004
Wohnungen	240	316
davon in Wohngebäuden	211	316
Nichtwohngebäuden	29	0
von den Wohnungen in Wohngebäuden hatten		
1 Wohnraum	3	36
2 Wohnräume	42	61
3 Wohnräume	27	22
4 Wohnräume	42	25
5 Wohnräume	54	52
6 Wohnräume	33	50
7 Wohnräume	27	45
8 und mehr Wohnräume	12	25
Wohnräume als Wohnhauserweiterung	68	86
von den Wohnungen in Wohngebäuden sind erstellt durch		
Behörden und Verwaltungen	0	0
Gemeinnützige Wohnungs- und Siedlungsunternehmen/Kirchliche Einrichtungen	42	0
private Bauherren (einschl. Bauherrngemeinschaften)	160	235
Sonstige	38	81

Bestand an Wohngebäuden, Wohnungen und Wohnräumen am 31.12.	2003	2004
Wohngebäude	11.379	11.517
davon mit 1 Wohnung	4.844	4.932
2 Wohnungen	3.539	3.573
3 und mehr Wohnungen	2.996	3.012
Wohnungen in Wohn- und Nichtwohngebäuden	29.288	29.555
Wohnfläche in 100 m ² in Wohn- und Nichtwohngebäuden	25.932	26.220
Räume insgesamt in Wohn- und Nichtwohngebäuden	132.044	133.404

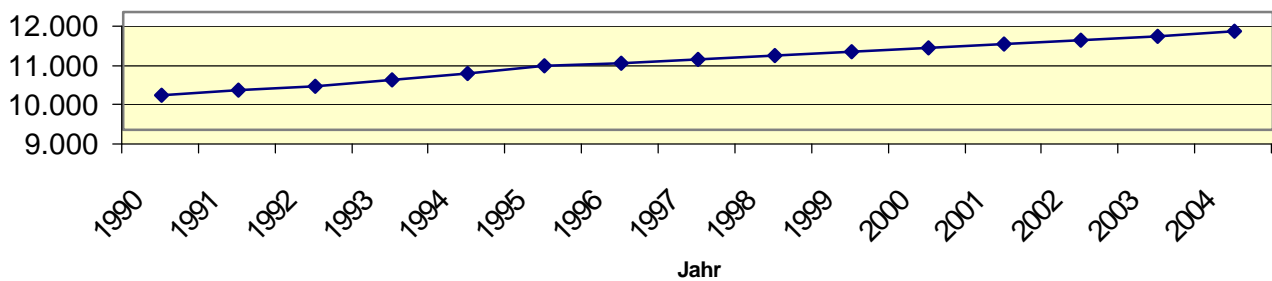
Quelle: Hessisches Statistisches Landesamt

Bauwesen

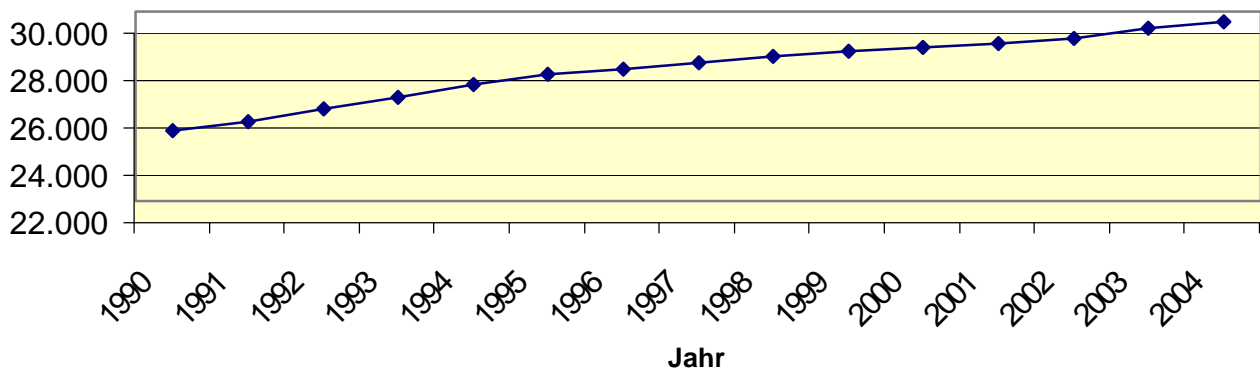
Jahr	Wohn- und Nichtwohngebäude			Wohngebäude			
	Wohnungen	Wohnfläche in 100 qm	Räume insgesamt	insgesamt	davon mit		
					1 Wohnung	2 Wohnungen	3 und mehr Wohnungen
1990	24.970	21.171	112.204	9.874	4.108	3.116	2.650
1991	25.376	21.639	114.165	10.021	4.172	3.160	2.689
1992	25.905	22.038	116.421	10.124	4.202	3.195	2.727
1993	26.379	22.478	118.581	10.265	4.246	3.249	2.770
1994	26.899	23.472	120.863	10.442	4.343	3.295	2.804
1995	27.366	23.925	123.023	10.615	4.419	3.348	2.848
1996	27.547	24.124	123.859	10.701	4.465	3.365	2.871
1997	27.818	24.398	125.119	10.809	4.516	3.400	2.893
1998	28.117	24.700	126.482	10.899	4.558	3.426	2.915
1999	28.305	24.920	127.529	10.996	4.619	3.445	2.932
2000	28.483	25.148	128.598	11.101	4.681	3.476	2.944
2001	28.645	25.336	129.430	11.171	4.722	3.489	2.960
2002	28.857	25.585	130.566	11.274	4.784	3.514	2.976
2003	29.288	25.932	132.044	11.379	4.844	3.539	2.996
2004	29.555	26.220	133.404	11.517	4.932	3.573	3.012

Quelle: Stat.Bericht HSL

Bestand an Wohngebäuden



Wohnungsbestand in Wohn- und Nichtwohngebäuden



Öffentliche Sicherheit

Einsätze der Feuerwehr Fulda		2003	2004
Brand			
	Kleinbrand a	59	58
	Kleinbrand b	104	63
	Mittelbrand	21	14
	Großbrand	7	3
	gelöschtes Feuer	2	4
Hilfeleistung			
	Einsatz auf Gewässern	1	2
	Gefahrguteinsatz	14	3
	Hochwassereinsatz	19	5
	Ölspur	98	108
	Sonstige Hilfeleistung	281	245
	Sturmeinsatz	10	28
	Tier / Insekten	81	65
	Tür öffnen	56	60
	Verkehrsunfall	103	90
Fehlalarm			
	blinder Alarm	107	88
	böswilliger Alarm	24	19
	Brandmeldeanlage	172	196
	sonstige Fehlalarm	33	34

Kultur

Theater		2003	2004
Veranstaltungen		59	62
davon	Schauspiele	20	22
	Musiktheater	12	13
	Ballett	1	3
	Kinder- und Jugendvorstellungen	10	9
	Sonder-Veranstaltungen	1	0
Konzerte	Schloßtheater	2	1
	Fürstensaal	8	9
	Forum der Jugend (Aula Alte Universität)	5	5
Besucher der Vorstellungen und Konzerte			
	im Schloßtheater Sprech- und Musiktheater	29.525	26.906
Konzerte	Schloßtheater	1.214	630
	Fürstensaal	3.088	3.435
	Forum der Jugend (Aula Alte Universität)	673	754
Gesamtbesucherzahl der städt. Theater- und Konzertveranstaltungen		34.500	31.725

Freizeit

Sport	2003	2004
Zahl der Sportvereine	87	87

Sportstätten	2003	2004
ZENTRALE SPORTANLAGE bestehend aus:		
- Stadion (Fassungsvermögen 12.600 Plätze, davon 2.000 Sitzplätze 755 überdacht, Hauptfeld >Rasen<, Leichtathletikanlage mit 400 m Kunststoffbahn >8 Rundbahnen<, elektr. Zeitmessanlage u. Zieleinrichtung, Flutlicht- und Beschallungsanlage)	1	1
- B-Feld >Rasen< mit 400 m Aschenbahn >4 Rundbahnen<	1	1
- C-Feld >Rasen< mit Trainingsbeleuchtung	1	1
- Kunstrasenplatz mit Trainingsbeleuchtung	1	1
- Werferfeld	1	1
- Funktionsgebäude	1	1
Sporthallen	5	5
Turn- und Sporthallen	18	18
Gymnastikräume	4	4
Sportplatzanlagen	30	30
Kleinsportanlagen	8	8
Tennisplätze	22	22
davon Hallenplätze	2	2
Umkleide- und Sportlerheime	25	25
Eislaufbahn	1	1
Rollschuhlauffläche	4	4
Schießsportanlagen	4	4
Schießstände insgesamt	47	47
Reithallen	2	2
Fluggelände	1	1
Kegelbahn	1	1
Kegelsportanlage	1	1
Skateboardanlage	2	2
Miniaturgolfanlage	1	1
Natureisbahn	1	1
Asphalt- und Eisstockbahn	1	1
Beach-Volleyball-Feld	1	1
Bäder s. Seite 13		

Bildung

allgemeinbildende Schulen	2003	2004
Grund- und Hauptschulen	16	15
davon Schülerklassen	166	155
Schüler		
männlich	1.766	1.602
weiblich	1.676	1.534
Sonderschulen	3	3
davon Schülerklassen	51	50
Schüler		
männlich	282	270
weiblich	178	168
Grund-, Haupt- und Realschulen	1	1
davon Schülerklassen	42	43
Schüler		
männlich	551	583
weiblich	470	460
Realschulen *)	3	3
Schüler		
männlich	1.183	1.309
weiblich	1.124	1.256
Gymnasien *)	4	4
Schüler		
männlich	2.046	2.187
weiblich	2.702	2.739
Gymnasiale Oberstufe **)	1	1
Schüler		
männlich	137	131
weiblich	220	212
*) in städtischer und nichtstädtischer Trägerschaft im Gebiet der Stadt Fulda		
**) in nichtstädtischer Trägerschaft im Gebiet der Stadt Fulda		

berufliche Schulen	2003	2004
Berufsschule (VZ, TZ, incl. BGJ, BVJ, EIBA, FAUB)	3	3
Schüler		
männlich	2.992	2.948
weiblich	2.181	2.104
Berufsfachschulen		
Schüler		
männlich	288	298
weiblich	402	395
Fachschulen und Technikerschule		
Schüler		
männlich	283	289
weiblich	108	122
Fachoberschulen		
Schüler		
männlich	348	377
weiblich	364	383
Berufliche Gymnasien		
Schüler		
männlich	263	265
weiblich	191	229

Bildung

Fachhochschule Fulda	Wintersemester	
	2003/2004	2004/2005
Professoren (Stellen)	121	127
Lehrkräfte für besondere Aufgaben (Stellen)	1	1
Lehrbeauftragte	145	149
Mitarbeiter der Fachbereiche und Zentralen Einrichtungen (einschl. Verwaltung)	191	156
S t u d e n t e n	4.351	4.367
davon Studiengang: Angewandte Informatik (Angewandte Informatik und Electronic Business)	889	846
Elektrotechnik und Informationstechnik (Elektrotechnik und Wirtschaftsingenieurwesen)	332	381
Lebensmitteltechnologie	313	331
Oecotrophologie (Haushalt und Ernährungswirtschaft)	413	389
Pflege (Pflege, Pflegemanagement, Gesundheitsmanagement, Physiotherapie)	330	386
Sozial- und Kulturwissenschaften (Studienangebote Interkulturelle Kommunikation, Deutsch als Fremdsprache)	100	134
Sozialrecht	38	77
Sozialwesen (Sozialwesen - Diplom, Bachelor Soziale Arbeit)	907	840
Wirtschaft (BWL Diplom, Internationales Management BBA und MBA)	1.013	977
Deutsch-Vorbereitung	16	6
Gasthörer	109	109

Theologische Fakultät Fulda einschl. Bibliothek und Kath.-Theol.-Seminar Marburg	Wintersemester	
	2003/2004	2004/2005
Professoren	10	10
Lehrbeauftragte	10	9
Honorarprofessoren	3	2
Wissenschaftlicher Assistent	2	2
Mitarbeiter der Verwaltung (halbtags)	4	4
Mitarbeiter der Bibliothek	6	5
Studenten	40	40
Gasthörer	40	56

Katholisch-Theologisches Seminar Marburg	Wintersemester	
	2003/2004	2004/2005
Professoren	1	1
Dozenten	2	2
Wissenschaftliche Mitarbeiter	0	0
Mitarbeiter der Verwaltung (halbtags)	2	2
Studenten	49	66
Gasthörer	0	0

Bildung

Volkshochschule Fulda	2003	2004
Kurse		
Programmbereich Gesellschaft - Politik - Umwelt		
Kurse	25	21
Unterrichtsstunden	471	319
Teilnehmer insgesamt	261	230
Programmbereich Kultur - Gestalten		
Kurse	43	36
Unterrichtsstunden	937	861
Teilnehmer insgesamt	441	400
Programmbereich Gesundheit		
Kurse	89	95
Unterrichtsstunden	1.426	1.507
Teilnehmer insgesamt	1.292	1.303
Programmbereich Sprachen		
Kurse	222	214
Unterrichtsstunden	5.138	4.957
Teilnehmer insgesamt	2.323	2.176
Programmbereich Arbeit - Beruf		
Kurse	56	49
Unterrichtsstunden	1.201	938
Teilnehmer insgesamt	487	435
Programmbereich Grundbildung - Schulabschlüsse		
Kurse	4	6
Unterrichtsstunden	258	311
Teilnehmer insgesamt	37	51
Einzelveranstaltungen		
Programmbereich Gesellschaft - Politik - Umwelt	83	94
Teilnehmer	2.466	2.439
Programmbereich Kultur - Gestalten	21	27
Teilnehmer	915	593
Programmbereich Gesundheit	1	2
Teilnehmer	9	68
Programmbereich Sprachen	11	9
Teilnehmer	57	148
Programmbereich Arbeit - Beruf	5	7
Teilnehmer	52	40

Haushalt

Einnahmen		2003	2004
		Rechnungsergebnis	Haushaltansatz einschl.Nachtrag
Verwaltungshaushalt		127.899.436,04	116.149.550
davon	Steuer +091 (gehört zur Einkommenssteuer)	58.678.314,93	51.883.000
	Allgemeine Zuweisungen	14.949.188,00	14.354.200
	Gebühren und ähnliche Entgelte	10.752.384,62	10.678.350
	Einnahmen aus Verkauf, Mieten, Pachten	4.986.833,34	4.675.550
	Erstattung von Verwaltungs- und Betriebsausgaben	13.341.610,76	12.367.000
	Zuweisungen und Zuschüsse für laufende Zwecke	5.327.037,56	5.195.550
	Zinseinnahmen	1.275.999,68	559.650
	Gewinnanteile von wirtschaftlichen Unternehmen	11.562.184,10	9.724.300
	Ersatz von sozialen Leistungen	438.274,47	487.250
	Weitere Finanzeinnahmen	1.523.859,11	1.508.050
	Kalkulatorische Einnahmen	5.063.749,47	4.448.650
	Zuführung vom Vermögenshaushalt	0,00	268.000
	Euro-Umstellungsdifferenzen	0,00	0
Vermögenshaushalt		39.054.739,38	34.909.800
davon	Zuführung vom Verwaltungshaushalt	10.759.554,16	3.739.600
	Entnahmen aus Rücklagen	0,00	268.000
	Rückflüsse von Darlehen	4.157.788,47	900.650
	Sachen des Anlagevermögens	4.864.596,61	3.140.600
	Beiträge und ähnliche Entgelte	2.044.949,58	2.890.250
	Einnahmen aus der Veräußerung von Beteiligungen	1.000.000,00	0
	Zuweisungen und Zuschüsse für Investitionen	3.579.431,35	5.430.100
	Einnahmen aus Krediten	12.648.419,21	18.540.600

Ausgaben		2003	2004
		Rechnungsergebnis	Haushaltansatz einschl.Nachtrag
Verwaltungshaushalt		127.899.436,04	124.916.500
davon	Personalausgaben	38.623.471,94	40.574.600
	Sächlicher Verwaltungs- und Betriebsaufwand	39.588.172,55	41.551.600
	Zuweisungen und Zuschüsse (n.f. Investitionen)	13.547.090,87	14.879.350
	Zinsausgaben	5.034.645,03	5.144.900
	Gewerbesteuerumlage	9.846.030,56	8.760.000
	Allgemeine Umlage	10.491.931,36	10.066.450
	Weitere Finanzausgaben	8.539,57	150.000
	Deckungsreserve	0,00	50.000
	Zuführung zum Vermögenshaushalt	10.759.554,16	3.739.600
	Euro-Umstellungsdifferenzen	0,00	0
Vermögenshaushalt		39.054.739,38	34.909.800
davon	Zuführung zum Verwaltungshaushalt	0,00	268.000
	Zuführung an Rücklagen	4.519.034,63	100.000
	Gewährung von Darlehen	2.501.463,06	6.867.100
	Vermögenserwerb	5.281.280,39	6.231.500
	Baumaßnahmen	14.976.170,30	12.984.850
	Tilgung von Krediten	3.788.208,30	4.232.600
	Zuweisung und Zuschüsse für Investitionen	6.715.390,75	599.050
	Kreditbeschaffungskosten	223.191,95	126.700
	Ablösung von Dauerlasten	1.050.000,00	3.500.000

Wahlen

Wahl zum Hessischen Landtag		02.02.2003
Wahlberechtigte		45.449
Wähler		27.759
Wahlbeteiligung		61,1%
Gültige Zweitstimmen		27.227
davon entfielen auf	SPD	18,2%
	CDU	65,3%
	GRÜNE	7,1%
	FDP	5,9%
	REP	1,1%
	Die Tierschutzpartei	0,5%
	DIE FRAUEN	0,2%
	PBC	0,2%
	DKP	0,1%
	ödp	0,2%
	BüSo	0,1%
	FAG Hessen	0,1%
	PSG	0,0%
	Schill	0,9%

Oberbürgermeisterdirektwahl		29.06.2003
Wahlberechtigte		45.858
Wähler		16.671
Wahlbeteiligung		36,4%
Gültige Stimmen		16.539
davon entfielen auf	Möller, Gerhard	74,1%
	Lindner, Bernhard	15,1%
	Sporer, Ernst	10,8%

Wahl zum Europäischen Parlament		13.6.2004
Wahlberechtigte		45.952
Wähler		16.024
Wahlbeteiligung		34,9%
Gültige Stimmen		
davon entfielen auf	CDU	57,5%
	SPD	15,6%
	GRÜNE	11,0%
	FDP	6,2%
	REP	1,9%
	PDS	1,4%
	Sonstige	6,5%

Impressum:

Titelgestaltung: B.K&W Werbeagentur, Fulda

Herausgeber: Magistrat der Stadt Fulda, Statistikstelle,

Ihre Ansprechpartnerin: Frau Rösler

Telefon: 0661 - 102 - 0, Durchwahl 1095

Telefax: 0661 - 102 - 2095, email: karin.roesler@fulda.de

2005

4
5
6
7
8
9
0
1
2
3
4
5
6
7
8
9
0
1
2
3
4
5
6
7
8
9
0
1
2
3
4
5
6
7
8
9
0
1
2
3
4
5

1

2

3

4

5

6

7

8

9

0

1

2

3

4

5

6

7

8

9

0

1

2

3

4

5

6

7

8

9

0

1

2

3

4

5

6

7

8

9

0

1

2

3

4

5

6

7

8

9

0

1

2

3

4

5

6

7

8

9

0

1

2

3

4

5

6

7

8

9

0

1

2

3

4

5

6

7

8

9

0

1

2

3

4

5

6

7

8

9

0

1

2

3

4

5

6

7

8

9

0

1

2

3

4

5

6

7

8

9

0

1

2

3

4

5

6

7

8

9

0

1

2

3

4

5

6

7

8

9

0

1

2

3

4

5

6

7

8

9

0

1

2

3

4

5

6

7

8

9

0

1

2

3

4

5

6

7

8

9

0

1

2

3

4

5

6

7

8

9

0

1

2

3

4

5

6

7

8

9

0

1

2

3

4

5

6

7

8

9

0

1

2

3

4

5

6

7

8

9

0

1

2

3

4

5

6

7

8

9

0

1

2

3

4

5

6

7

8

9

0

1

2

3

4

5

6

7

8

9

0

1

2

3

4

5

6

7

8

9

0

1

2

3

4

5

6

7

8

9

0

1

2

3

4

5

6

7

8

9

0

1

2

3

4

5

6

7

8

9

0

1

2

3

4

5

6

7

8

9

0

1

2

3

4

5

6

7

8

9

0

1

2

3

4

5

6

7

8

9

0

1

2

3

4

5

6

7

8

9

0

1

2

3

4

5

6

7

8

9

0

1

2

3

4

5

6

7

8

9

0

1

2

3

4

5

6

7

8

9

0

1