


Die Ötzi-MuseumsRallye



Seit Jahren hält der Mann aus dem Eis die Welt in Atem. Die Wissenschaftler haben seit fast 32 Jahren immer mehr Informationen zu dem Mann aus dem Eis heraus gefunden. Nun liegt es an dir, mit Hilfe der Gegenstände, die nachgebaut wurden, diese Spuren zu verfolgen. So wirst du selbst zu einem Ötzi-Experten werden. Viel Spaß!

 Sortiere die Ereignisse nach ihrer Reihenfolge! (1-7)

- 3 Ein anderer Mensch nähert sich ihm und erschießt ihn.
- 1 Vor etwa 5 300 Jahren bricht Ötzi ins Gebirge auf.
- 5 Am 19. September 1991 wird Ötzi von dem Ehepaar Simon entdeckt.
- 4 Nach seinem Tod wird Ötzi von Schnee und Eis bedeckt.
- 6 Am 24. September wird Ötzi aus dem Eis geborgen.
- 2 Im Gebirge angekommen, legt er sein Gepäck ab und nimmt eine Mahlzeit zu sich.
- 7 Ötzi wird weltberühmt.

Die Kleidung

💡 Orientiere dich mit Hilfe des Fotos, damit du weißt, in welchen Bereich du gehen musst.

Zur Steinzeit wurde Kleidung aus der Haut der getöteten Tiere hergestellt. Bei Ötzi fand man Kleidung aus Leder und Fellen von ganz unterschiedlichen Tieren, zum Beispiel von Bären und Ziegen.



? Mehr Informationen zu der Kleidung gibt´s auf den Info-Karten an der Experimentier-Station.

Welche Kleidung fand man bei Ötzi?

| | gefunden | nicht gefunden |
|--------------------|-------------------------------------|-------------------------------------|
| Leggins | <input checked="" type="checkbox"/> | <input type="checkbox"/> |
| Mütze | <input checked="" type="checkbox"/> | <input type="checkbox"/> |
| eine Art Unterhemd | <input type="checkbox"/> | <input checked="" type="checkbox"/> |
| Mantel | <input checked="" type="checkbox"/> | <input type="checkbox"/> |
| Schal | <input type="checkbox"/> | <input checked="" type="checkbox"/> |
| eine Art Unterhose | <input checked="" type="checkbox"/> | <input type="checkbox"/> |
| Pullover | <input type="checkbox"/> | <input checked="" type="checkbox"/> |
| Handschuhe | <input type="checkbox"/> | <input checked="" type="checkbox"/> |
| Schuhe | <input checked="" type="checkbox"/> | <input type="checkbox"/> |

Die Ausrüstung

💡 Orientiere dich mit Hilfe des Fotos, damit du weißt, in welchen Bereich du gehen musst.



Sichel mit Dreiecksklingen
Silix

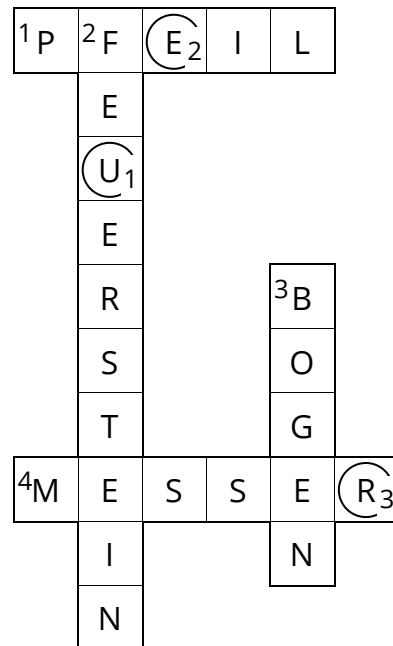
Hacke
Silixklinge
Fundort: Ne...

Werkzeuge waren ein wichtiger Bestandteil des früheren Lebens. Viele Waffen und Werkzeuge aus der Steinzeit sind die Vorgänger unserer heutigen Werkzeuge. Doch auch die Waffen der Steinzeit lassen sich in unserem Alltag noch wieder finden, so wie beispielsweise Pfeil und Bogen.


Az Aus welchem Material ist Ötzi's Beilklinge?

K U₁ P F E₂ R₃

- 1) länglich mit Federn und einer Spitze
- 2) wird zum Feuer machen benötigt
- 3) Zum Jagen von Tieren benötigt
- 4) kurz mit einer Steinklinge




Das Feuer

 Orientiere dich mit Hilfe des Fotos, damit du weißt, in welchen Bereich du gehen musst.

Wärme und Licht sind eine lebenswichtige Grundlage. Heute können wir mit Heizungen und Strom beides erzeugen. Doch in der Steinzeit gab es diese Möglichkeiten noch nicht. Die Lösung für Wärme und Licht bildete das Feuer, das das Überleben sicherte.



 Mehr Informationen zum Feuer machen gibt's auf den Info-Karten an der Experimentier-Station.

 Fülle den Lückentext zum Feuer machen aus!

Feuerstein Heu zu brennen Zunderschwamm

Ötzi schlug Pyrit und Feuerstein aneinander, bis Funken entstanden.

Diese Funken fielen dann auf vorher zerbröselten Zunderschwamm.

Diesen glimmenden Zunderschwamm legte Ötzi dann in ein Büschel Heu und pustete.

Dadurch begann das Heu zu brennen und Ötzi konnte damit ein kleines Lagerfeuer aus Ästen entfachen.

Diese Art des Feuermachens funktioniert auch heute noch.

Die Nahrung

💡 Orientiere dich mit Hilfe des Fotos, damit du weißt, in welchen Bereich du gehen musst.



So wie du musste auch Ötzi etwas essen, damit er Kraft und Energie hatte. In diesem Teil der Ausstellung kannst du herausfinden, was Ötzi gegessen hat. Vielleicht entdeckst du ja auch Sachen, die du gerne isst!

Was wurde während der Jungsteinzeit gegessen?

- Kochschinken
- Eicheln
- Kartoffeln
- Dinkel
- Muscheln
- Salami
- Linsen
- Haselnüsse
- Fleisch
- Gummibärchen
- Beeren
- Brokkoli
- Vogeleier
- Fisch



Handwerk

💡 Orientiere dich mit Hilfe des Fotos, damit du weißt, in welchen Bereich du gehen musst.



Die Menschen der Steinzeit waren handwerklich sehr geschickt. Du hast bis jetzt schon verschiedene Nachbildungen von Ötzis Ausstattung gesehen. Für alles wurde unterschiedliches Holz genutzt, dass sich perfekt dafür eignete.

Finde die Holzsorten, die Ötzi handwerklich verarbeitetete!

S O M M E R L I N D E V A A W J
 E U L I Y G B Q K H R Ä P T X C
 Ä R C Ü Ö F H W Ä X Y S L I J H
 Z Ö E Q S C H N E E B A L L K F
 G E M E I N E H A S E L S A Ü D
 C X A G F R H A R T R I E G E L
 E G U Z L N Ä Y G R P F E I L V
 H Ü S M B O G E N U N O V O B K
 S A E I B E F E U E R S T E I N